

Instrukcja obsługi logowania, głosowań oraz udziału w wideokonferencji Zoom przy wykorzystaniu środków komunikacji elektronicznej.

Rekomendowana Przeglądarka internetowa Chrome lub Firefox (aplikacja nie działa na Internet Explorer)

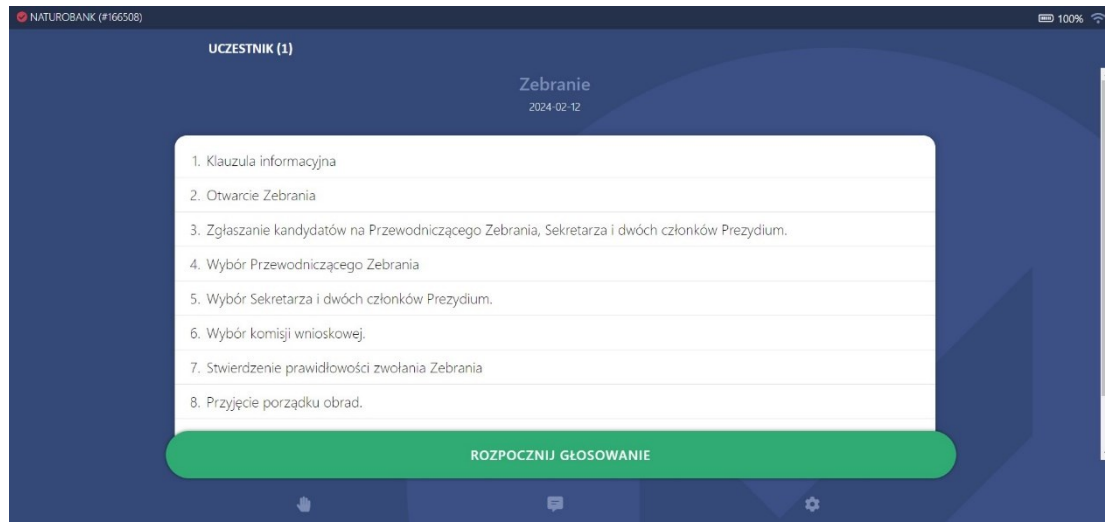
- 1. Logowanie** - po uruchomieniu aplikacji lub wejściu na stronę systemu <https://app.wza24.pl> , pojawi się okno logowania, gdzie należy wprowadzić swoje dane autoryzacyjne uzyskane od dostawcy systemu ze skrzynki mailowej: aplikacja@wza24.pl – Rysunek 1

Rysunek 1 - logowanie



- 2. Prezentacja porządku obrad** - po zalogowaniu się do systemu, aplikacja zaprezentuje informację o zalogowanym użytkowniku oraz wyświetli proponowany porządek obrad posiedzenia – rysunek 2.

Rysunek 2 – prezentacja porządku obrad




3. Przyciski funkcyjne – po rozpoczęciu głosowania aplikacja automatycznie prezentuje przyciski do głosowania. W przypadku braku pojawienia się przycisków, możliwe jest ich przywołanie za pomocą zielonego przycisku „Rozpocznij głosowanie”. Uwaga! Przycisk ten jest aktywny, wyłącznie w momencie uruchomienia głosowania przez operatora.

Poniżej znajduje się menu aplikacji, cztery przyciski mają następujące funkcje – rysunek 3:

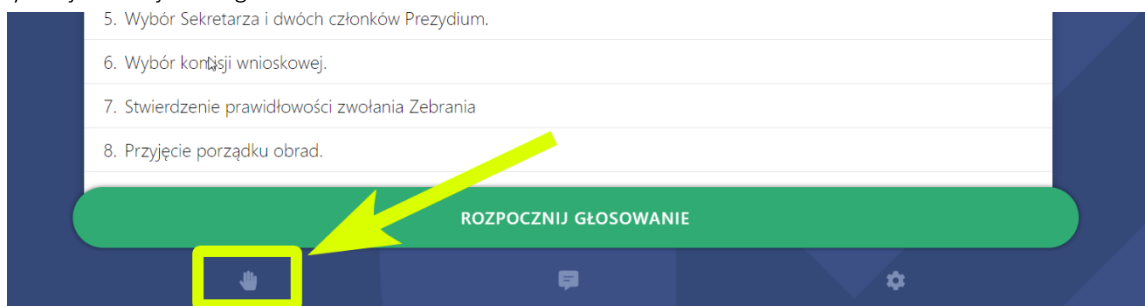
- **Rączka** – umożliwia zgłoszenie chęci wypowiedzi (jeśli przewodniczący zdecyduje inaczej, zgłaszanie może się odbywać poprzez kliknięcie „rączki”
- **Komunikator** – czat tekstowy
- **Ustawienia** – pozwala zmodyfikować wybrane ustawienia aplikacji, lub **wylogować się z systemu**

Rysunek 3 – przyciski funkcyjne dolna część ekranu



4. Zgłaszanie się do dyskusji/wnioski formalne - w trakcie posiedzenia można zgłosić chęć wypowiedzi. W tym celu, należy nacisnąć pierwszy przycisk (z ikonką rączki) w dolnym menu, pojawi się wówczas informacja na ekranie, że uczestnik pomyślnie zgłosił się do dyskusji – Rysunek 4.

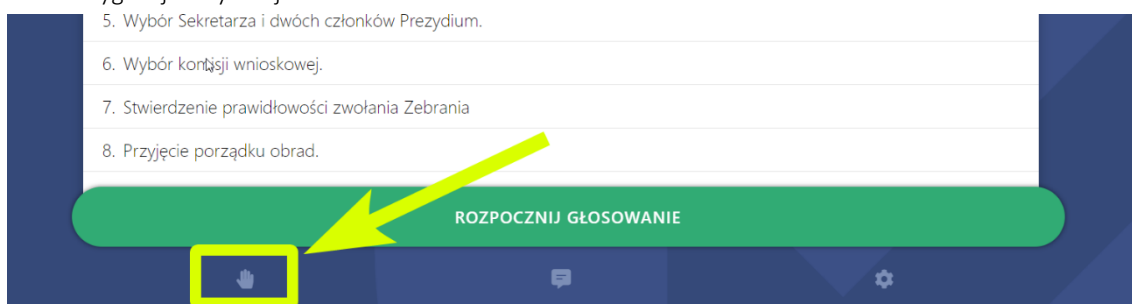
Przewodniczący otrzymuje informacje o zgłoszeniach do dyskusji i na jego ekranie pojawia się lista uczestników do dyskusji w kolejności zgłoszeń



Rysunek 4 – zgłoszenie się do dyskusji

Z udziału w dyskusji można zrezygnować - w tym celu, należy ponownie nacisnąć przycisk rączki w dolnej części aplikacji – Rysunek 5.

Rysunek 5 – rezygnacja z dyskusji



5. Głosowanie - w trakcie obrad, firma obsługująca głosowania, na polecenie Przewodniczącego będzie wywoływać/rozpoczynać głosowania za pomocą systemu WZA24 – Rysunek 6

Wywołanie głosowania spowoduje u wszystkich zalogowanych uczestników wyświetlenie na ekranie podłączonych urządzeń – przycisków do głosowania z ankietą.

Aby oddać głos, należy zaznaczyć biały kwadrat obok właściwej pozycji oraz nacisnąć przycisk **POTWIERDŹ**. W kolejnym kroku możemy upewnić się, że wybraliśmy właściwą opcję oraz wysłać swój głos, naciskając przycisk **WYŚLIJ GŁOS**. Jeżeli chcemy zmienić zdanie, możemy kliknąć przycisk **ANULUJ**, by powrócić do poprzedniego widoku, gdzie możemy zmienić swój głos.

Poprawne wysłanie głosu spowoduje, że formularz do głosowania zniknie.

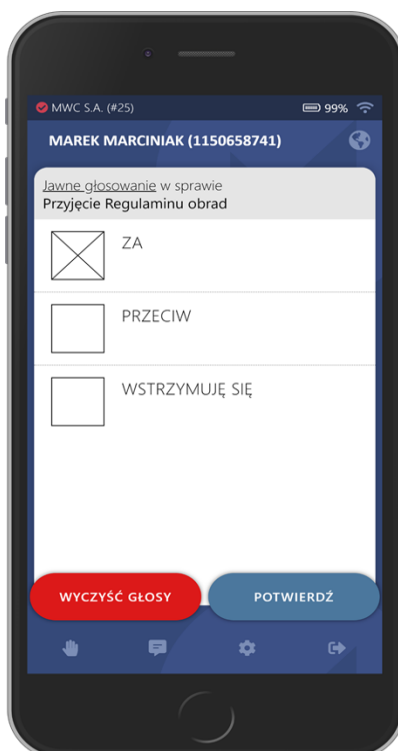
Gdy spłyną wszystkie głosy, operator na polecenie przewodniczącego zakończy głosowanie. W tym momencie na ekranie operatora pojawią się wyniki głosowania. Wyniki głosowania pojawią się również na ekranach uczestników, a także w internetowej transmisji wideo

Rysunek 6 – głosowanie

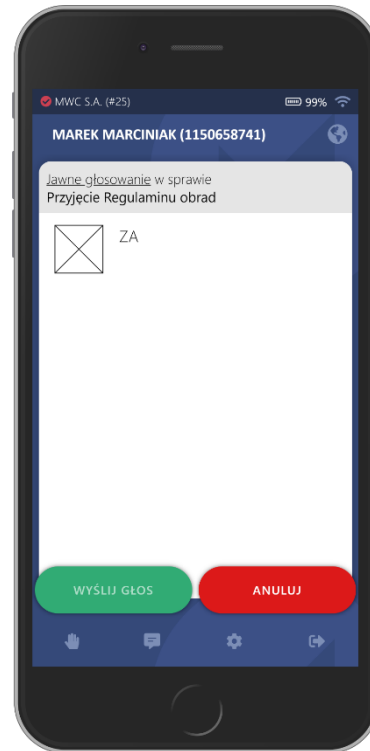
Krok 1 – wyświetlenie listy



Krok 2 – wybór głosu



Krok 3 - wysłanie



6. Transmisja wideo poprzez Zoom Meetings

Transmisja obrazu na żywo oraz możliwość zabrania głosu w dyskusji odbywa się za pomocą aplikacji Zoom Meetings.

Link do połączenia będzie widoczny **w porządku obrad**
- po zalogowaniu się do WZA24 <https://app.wza24.pl>

Jest możliwość łączenia się przez **link na przeglądarce internetowej** ale rekomendujemy wcześniejszą instalację Zoom Meetings, instalator do pobrania pod adresem: <https://zoom.us/download> (w ustawieniach programu proszę wpisać swoje imię i nazwisko w celu identyfikacji)

7. Bezpieczeństwo systemu

System WZA24 został zaprojektowany przez firmę MWC, która specjalizuje się w obsłudze głosowań od ponad 11 lat. Spływające poprzez szyfrowane połączenie, w trakcie głosowania tajnego głosy, trafiają do bazy danych, gdzie w tzw. transakcji są automatycznie anonimizowane. Oznacza to, że w w/w procesie głos jest rozdzielany od identyfikatora uczestnika, który wysłał dany głos. Tym samym, nawet gdyby ktokolwiek, kiedykolwiek uzyskał w sposób nielegalny dostęp do bazy danych systemu oraz złamał wszystkie zabezpieczenia – nie będzie miał możliwości sprawdzenia, który z uczestników jak głosował.

Serwery WZA24 przechowywane są w Polsce, w polskiej serwerowni Datahouse, zlokalizowanej w Warszawie, a baza danych systemu to SQL Server z włączoną funkcją Transparent Data Encryption.

Protokołem szyfrującym dane jest AES256.

Po zakończeniu posiedzenia, pobraniu wszystkich niezbędnych danych oraz protokołów – wszystkie zapisy dotyczące posiedzenia mogą być automatycznie usunięte na zlecenie Zamawiającego.